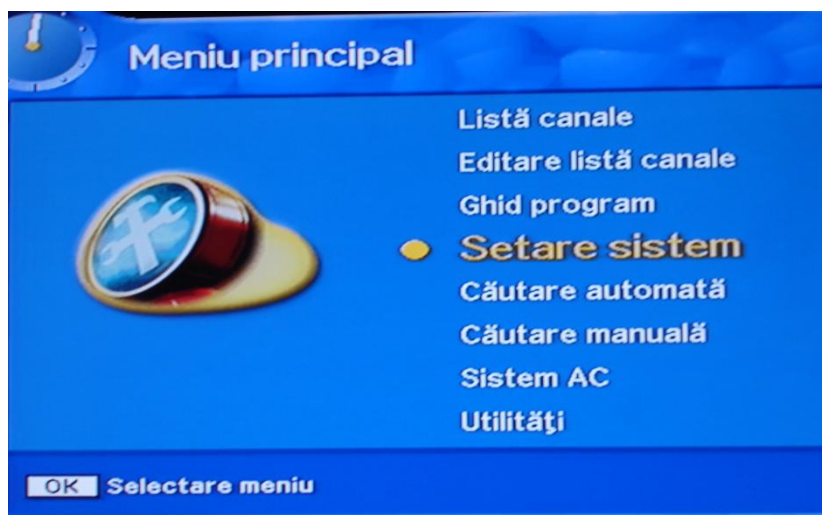
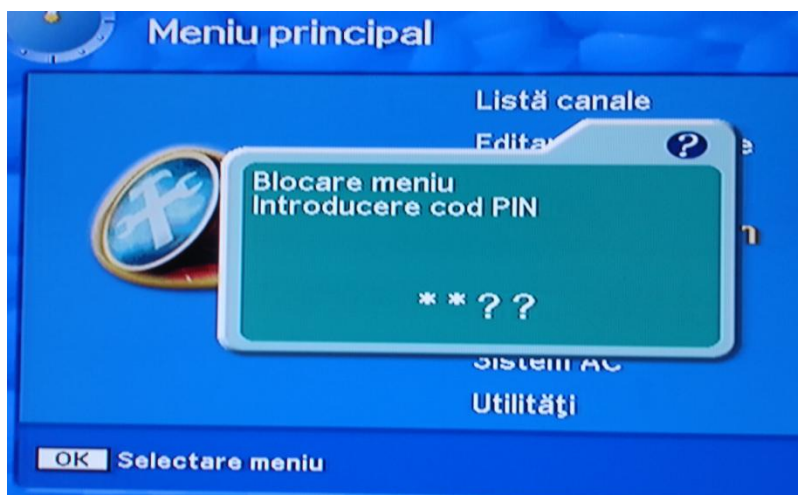


CAUTARE CANALE STB KAON

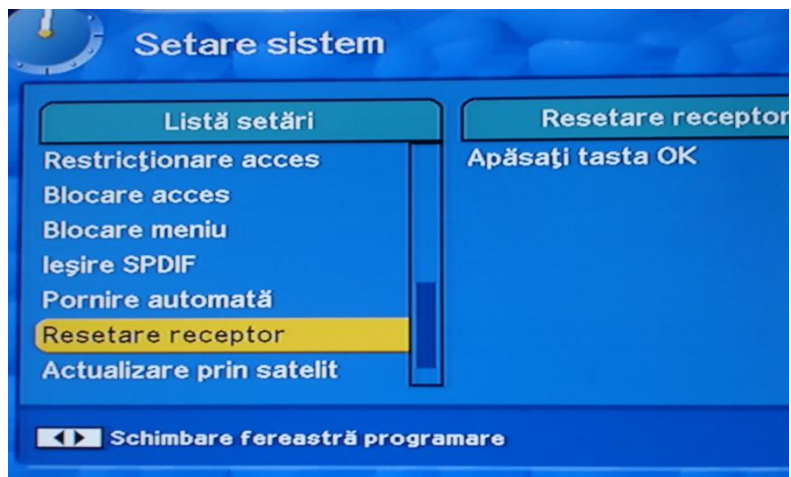
Se intra in meniul principal apasand tasta **MENIU** de pe telecomanda, cu ajutorul tastelor sus/jos se selecteaza submeniul **SETARE SISTEM**



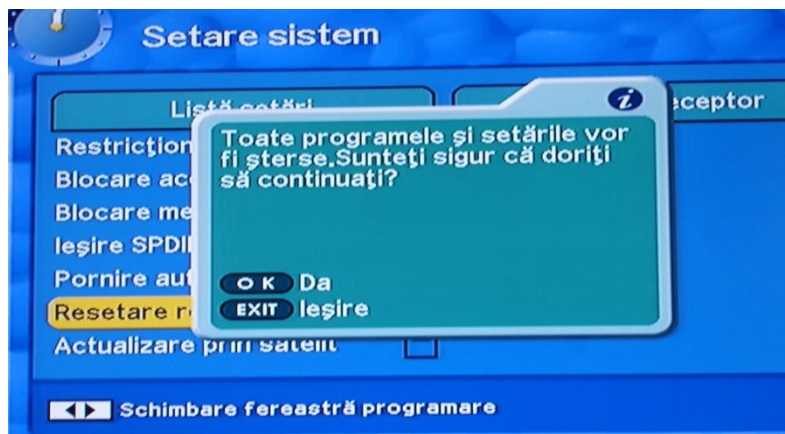
Se apasa tasta **OK**. Se va deschide o fereastră **INTRODUCERE COD PIN** ca in figura de mai jos



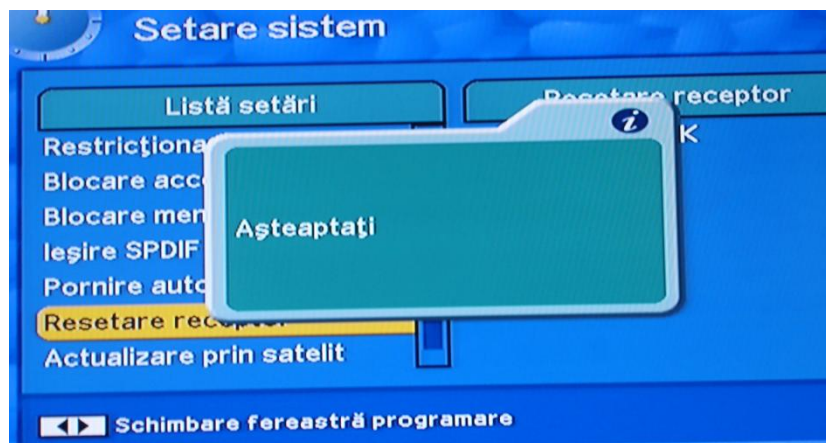
Cu ajutorul tastelor numerice de pe telecomanda, se va tasta parola **0000**. Dupa introducerea parolei se va intra in meniul **SETARE SISTEM**, in care cu ajutorul tastelor sus/jos se va selecta submeniul **RESETARE RECEPTOR**



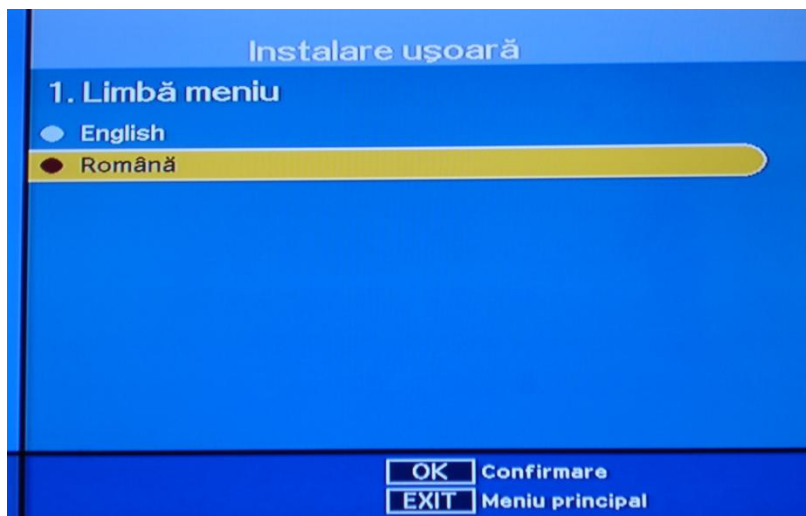
Dupa selectarea submeniului **RESETARE RECEPTOR** se va apăsa tasta **OK**. Se va deschide o fereastră în care sunteți întrebați dacă doriți ștergerea setărilor ca în figura de mai jos



În continuare se apăsa tasta **OK**, după care se va deschide o fereastră **ASTEPTAȚI**.



Dupa terminare resetării receptorului, veți intra în meniul **INSTALARE USOARA- Limba meniu**, ca în figura de mai jos



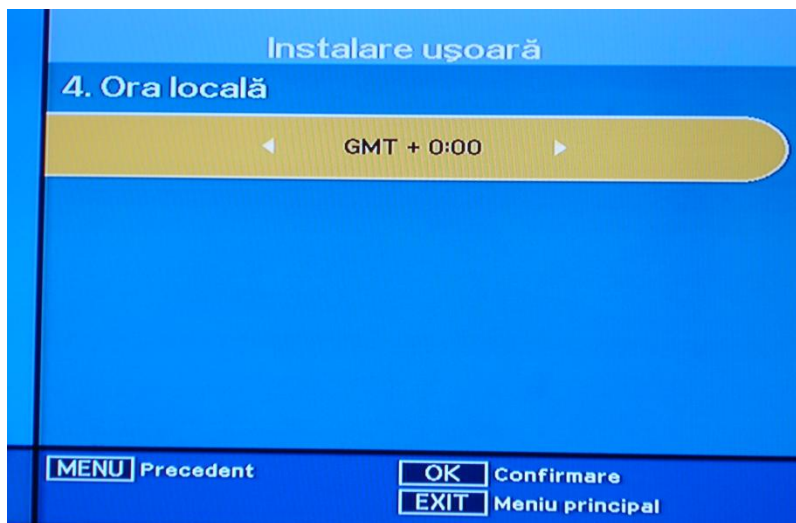
Cu tastele sus/jos alegeți limba dorită după care apăsați tasta **OK**. După apăsarea tastei OK intrați în submeniul **LIMBA CANAL AUDIO**



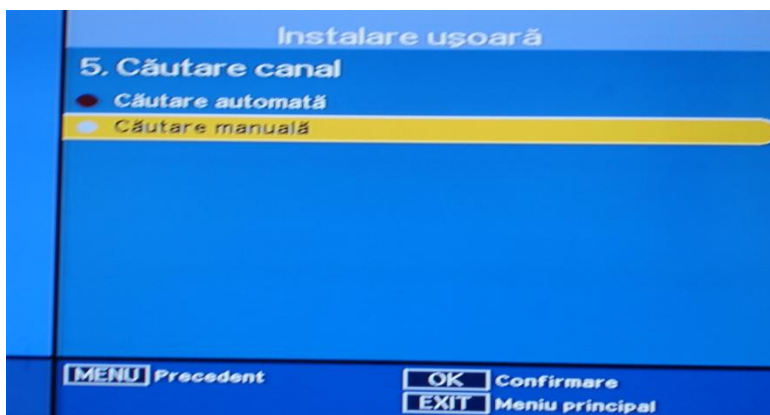
Cu tastele sus/jos alegeți limba dorită după care apăsați tasta **OK**. După apăsarea tastei OK intrați în submeniul **LIMBA SUBTITRARE**



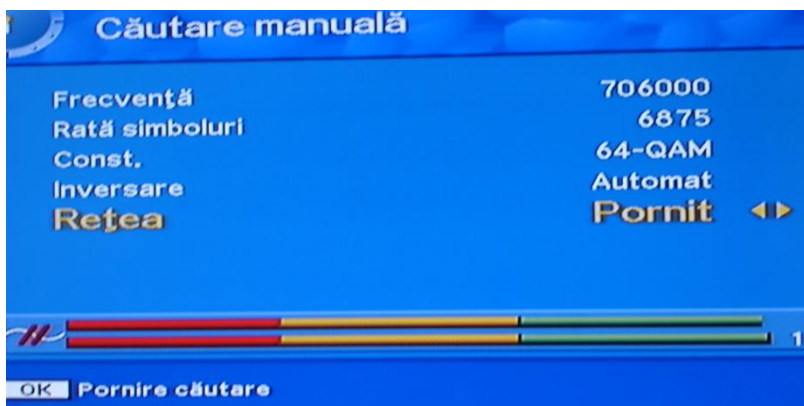
Cu tastele sus/jos alegeți limba dorită după care apăsați tasta **OK**. După apăsarea tastei OK intrați în submeniul **ORA LOCALA**



Apasati apoi tasta **OK**, dupa care veti intra in submeniul **CAUTARE CANAL**. Cu tastele sus/jos alegeti optiunea **CAUTARE MANUALA** ca in figura de mai jos



Dupa selectarea optiunii **CAUTARE MANUALA** se apasa tasta **OK** pentru a intra in meniu ca in figura de mai jos



In meniul Cautare manuala se vor seta:

FRECVENTA – 706000 cu ajutorul tastelor numerice de pe telecomanda;

RATA SIMBOLURI – 6875 cu ajutorul tastelor numerice de pe telecomanda;

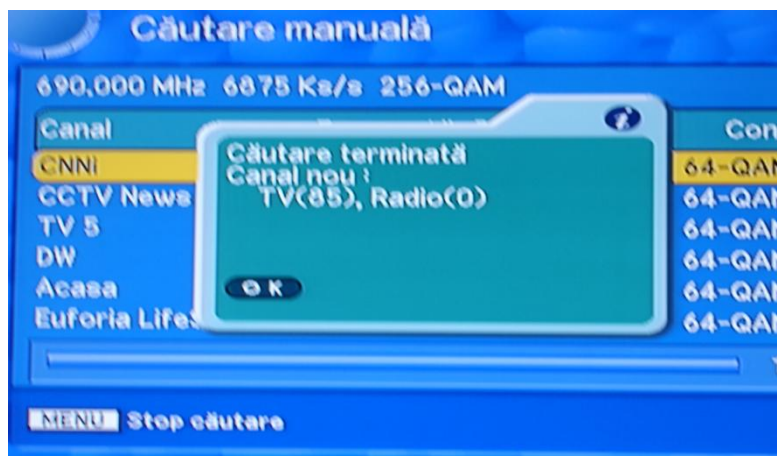
CONSTELATIE (CONST.) – 64 QAM cu tastele stanga/dreapta;

RETEA- PORNIT cu tastele stanga/dreapta.

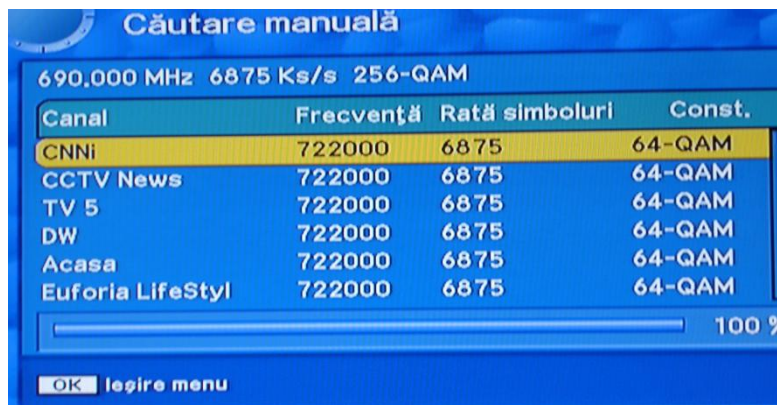
Dupa efectuarea setarilor de mai sus se va apasa tasta **OK** de pe telecomanda pentru inceperea cautarii canalelor, ca in figura de mai jos



Dupa terminarea cautarii se va deschide o fereastră **CAUTARE TERMINATA** in care apare numarul de canale gasite



Se apasa tasta **OK**, disparand astfel fereastra CAUTARE TERMINATA, ca in figura de mai jos



Se apasa din nou tasta **OK**, aparand astfel o fereastră **DORITI SA MEMORATI?**



Se apasa tasta **OK**, dupa care tasta **EXIT** pentru a iesii din meniu.

Pentru alegerea canalului dorit se apasa tasta **OK**, pentru a aparea pe ecran lista de canale. Pentru alegerea canalului se folosesc tastele sus/jos de pe telecomanda. Se marcheaza canalul dorit din lista, se apasa tasta **OK**, apoi pentru iesirea din meniul **LISTA PROGRAME** se apasa tasta **EXIT**.

